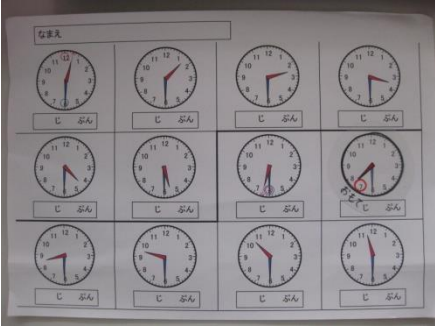

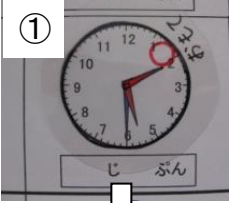
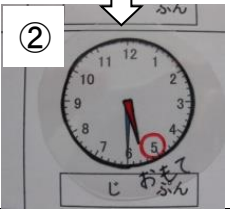


<p>品名</p>	<p>任せとけい！</p>  
<p>使用授業</p>	<p>算数</p>
<p>主な目的</p>	<p>〇時 30 分の時刻の読み取りプリント専用補助シート</p>
<p>使用方法</p>	<p>① 時計の円に合わせてシートを置く。 ② 赤い針が短針と重なるように合わせる。 ③ 赤い円の中の数字を〇時と読む。</p>  
<p>注意点</p>	<p>裏表を間違えないように注意する。</p>
<p>作り方</p>	<p>① プリントの上にラミネートフィルムを置き、黒色の油性マジックで円をなぞる。 ② 短針を赤色の油性マジックでなぞる。 ③ 短針が指す数字を赤色の油性マジックで囲む。 ④ はさみで切り取る。</p>