




品名	はけーるくん 
使用授業	日常生活の指導
主な目的	掃く場所を分かりやすくする。自在ぼうきの使い方を覚える。
使用方法	<p>① 教室を区切るように、はけーるくんを端から端まで広げて敷く。</p>  <p>② はけーるくんに対して横向きに立ち、はけーるくんまでごみ(新聞紙)を掃く。</p>  <p>③ はけーるくんの端と端を友達とペアで持ち、3歩移動する。</p> <p>④ これを繰り返して端まで掃いたら、ごみを集めて、はけーるくんをたたみ片付ける。</p>
注意点	
作り方	<p>① プラスチック段ボールを20cm幅で切る。</p> <p>② 教室の端から端までの長さを測り、6枚程度に切り分けて貼り付ける。</p> <p>③ 箱に入れ、取り出しやすいようにして、生徒が準備・片付けができるようにする。</p>